

カラーで電子化しても読みやすさはそのまま コンパクトなPDFを作成

メールに添付するときは、カラーの文書でもなるべくファイルサイズを抑えたいですね



カタログはちゃんと取引先に届いてました？



届いてたよ！ありがとう。おかげで好評だったよ！
でも、メールに添付できるファイルサイズって2MBくらい？
この方法が使えるのは2～3ページくらいまでかな？



カラーでもファイルサイズを抑える方法はありますよ。
解像度を上げすぎないとか、カラーの部分だけ解像度を落とす
設定にするとか。



えっ、「カラーの部分だけ解像度を落とす」って何？

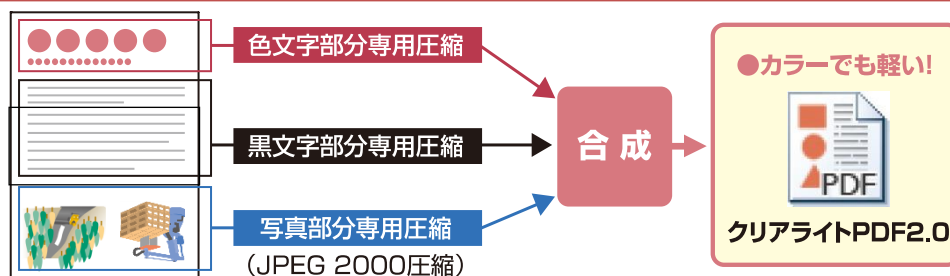


MP Cシリーズ

ここに注目！

ファイル形式ボタンの中にある「クリアライトPDF」。 「文字はクッキリ」で「容量は軽い」形式なんです。

カラー原稿の色文字部分、黒文字部分、写真部分を別々に圧縮します。従来よりもファイル容量が大幅に小さく、文字もクッキリしたPDFデータを作成できます。



左図のA4のチラシを200dpiでスキャンした時の例です。
普通のPDFの場合の容量は344KBでしたが、クリアライトPDFで
97KBになりました。
クリアライトPDFは、色文字、黒文字、写真の部分とイメージの部分とを
分離して、イメージだけを半分の解像度で保存することで、文字の読み
やすさ、カラーなのにデータの軽量化を実現しています。

その名前のとおり、もとのイメージを極力損なわずに、
ファイルサイズの軽量化を実現できる読み取りモードなんです。



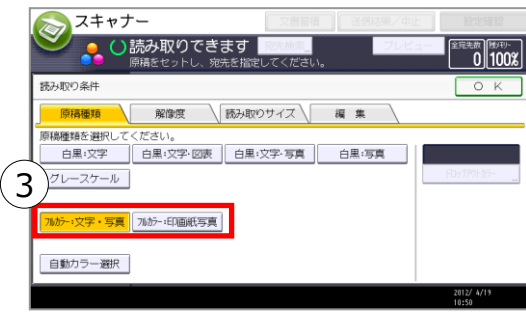


クリアライトPDFを作成してみよう！



① スキャナー画面より、宛先を選択します。

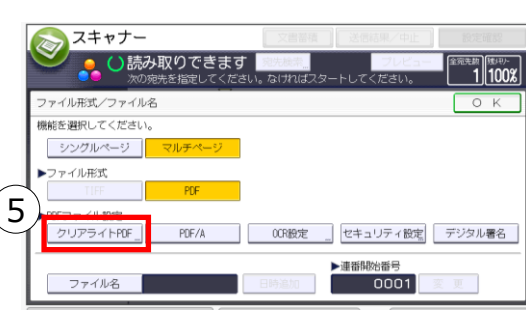
② 【読み取り条件】を押します。



③ 【フルカラー 文字・写真】【フルカラー 印画紙写真】のいずれかを選び【OK】を押します。
※クリアライトにできるのはフルカラーモードの時だけです。



④ 【ファイル形式/ファイル名】を押します。



⑤ ファイル形式で【クリアライトPDF】を選び【OK】を押します。



⑥ 【標準】or【文字優先】を選択し、【スタート】を押します。
※文書蓄積との併用はできません

RICOH IMC/IM製品群は設定方法が異なります。
詳しくは下記のURLもしくはQRコードをご参照ください。
(株)リコー ホームページ



FAQ PDF形式でスキャンする方法について知りたい(RICOH IM C/IM製品群)。
https://faq.ricoh.jp/app/answers/detail/a_id/2374/

ご質問・ご相談はお気軽に株式会社三井田商事まで
京都本社 TEL 075-622-6611
福知山営業所 TEL 0773-27-4411
滋賀営業所 TEL 077-598-1611

株式会社三井田商事の公式サイトへの
アクセスは、下記URLもしくはQRコ
ードからお願いいたします。

<https://www.mitsuida.co.jp/>

